



























Die forstlichen Planungsinstrumente in den Kantonen 2018

		WEP	Betriebsplan (WE: Waldeigentümer)	Nachhaltigkeits- bericht			WEP	Betriebsplan (WE: Waldeigentümer)	Nachhaltigkeits- bericht
AG		Kein WEP	Alle WE mit mehr als 20 ha Wald		NW		Kantonal	Alle WE ab 50 ha Wald	
AR		Kantonal	Öff. WE und Korporationen ab 15 ha Wald	✓	OW		Kantonal	Keine Pflicht	
AI		Kantonal (in Bearbeitung)	Öff. WE und Korporationen ab 20 ha Wald		SG		Regional	Alle WE ab 50 ha Wald	✓
BL		Regional	Alle WE mit mehr als 25 ha Wald innerhalb eines Forstreviers		SH		Kein WEP	Öffentliche WE	✓
BS					SZ		Regional	Alle WE ab 50 ha Wald	
BE		Regional	Keine Pflicht	✓	SO		WEP vorgesehen	Öffentliche WE	✓
FR		Kantonal	Öffentliche WE	✓	TG		Regional	Revierübergreifende Ausführungspläne	✓
GE		Kantonal	Alle WE ab 10 ha Wald	✓	TI		Kantonal	Alle WE	✓
GL		Kantonal	Alle WE ab 50 ha Wald	✓	UR		Kantonal	Waldpflegepläne	
GR		Regional	Alle WE mit mehr als 40 ha Wald	✓	VD		Regional	Alle öffentliche WE und private WE ab 20 ha (Flachland) bzw. 50 ha (Gebirge)	
JU		Kantonal	Alle WE ab 50 ha Wald	✓	VS		Kantonal (in Bearbeitung)	Keine Pflicht	
LU		Regional	Keine Pflicht	✓	ZG		Kantonal	Waldwirtschaftspläne für WE ab 20 ha Wald	✓
NE		Kantonal	Öffentliche WE		ZH		Kantonal	Alle WE ab 50 ha Wald	✓